

ОТЧЕТ О ФИНАНСОВЫХ РЕЗУЛЬТАТАХ ДЕЯТЕЛЬНОСТИ УЧРЕЖДЕНИЯ

на 1 января 2017 г.

Учреждение ГАУЗ "Брянский клинико-диагностический центр"
 Обособленное подразделение _____
 Учредитель _____
 Наименование органа, осуществляющего полномочия учредителя _____
 Периодичность: годовая
 Единица измерения: руб

	КОДЫ
Форма по ОКУД	0503721
Дата	01.01.2017
ИНН	3234015569
по ОКПО	
по ОКТМО	
по ОКПО	
Глава по БК	0
по ОКЕИ	383

Наименование показателя	Код строки	Код аналитики	Деятельность с целевыми средствами	Деятельность по государственному заданию	Приносящая доход деятельность	Итого
1	2	3	4	5	6	7
Доходы (стр.030 + стр.040 + стр.050 + стр.060 + стр.090 + стр.100 + стр.110)	010	100	8 171 800,00	4 914 787,00	270 035 820,37	283 122 407,37
<i>Доходы от собственности</i>	030	120	X	X	595 813,52	595 813,52
<i>Доходы от оказания платных услуг (работ)</i>	040	130	-	3 974 918,00	269 309 971,59	273 284 889,59
<i>Доходы от штрафов, пени, иных сумм принудительного изъятия</i>	050	140	-	-	-	-
<i>Безвозмездные поступления от бюджетов</i>	060	150	X	X	-	-
в том числе:						
поступления от наднациональных организаций и правительств иностранных государств	062	152	X	X	-	-
поступления от международных финансовых организаций	063	153	X	X	-	-
<i>Доходы от операций с активами</i>	090	170	-	-514 906,70	-6 675,25	-521 581,95
в том числе:						
доходы от переоценки активов	091	171	-	-	-	-
доходы от реализации активов	092	172	-	-514 906,70	-6 675,25	-521 581,95
из них:						
доходы от реализации нефинансовых активов	093	172	-	-514 906,70	-6 675,25	-521 581,95
доходы от реализации финансовых активов	096	172	X	-	-	-
чрезвычайные доходы от операций с активами	099	173	-	-	-	-
<i>Прочие доходы</i>	100	180	8 171 800,00	1 454 775,70	136 710,51	9 763 286,21
в том числе:						
по субсидии	101	180	8 171 800,00	-	X	8 171 800,00
субсидии на осуществление капитальных вложений	102	180	-	X	X	-
иные трансферты	103	180	X	X	-	-
иные прочие доходы	104	180	-	1 454 775,70	136 710,51	1 591 486,21
<i>Доходы будущих периодов</i>	110	100	-	-	-	-

Наименование показателя	Код строки	Код аналитики	Деятельность с целевыми средствами	Деятельность по государственному заданию	Приносящая доход деятельность	Итого
1	2	3	4	5	6	7
Расходы(стр.160 + стр.170 + стр. 190 + стр.210 + стр. 230 + стр. 240 + стр. 250 + стр. 260 + стр. 290)	150	200	-	44 605 157,33	287 248 576,76	331 853 734,09
<i>Оплата труда и начисления на выплаты по оплате труда</i>	160	210	-	3 687 357,47	168 136 427,49	171 823 784,96
в том числе:						
заработная плата	161	211	-	2 688 406,95	128 811 215,80	131 499 622,75
прочие выплаты	162	212	-	-	265 930,00	265 930,00
начисления на выплаты по оплате труда	163	213	-	998 950,52	39 059 281,69	40 058 232,21
<i>Приобретение работ, услуг</i>	170	220	-	-	27 963 186,64	27 963 186,64
в том числе:						
услуги связи	171	221	-	-	691 637,78	691 637,78
транспортные услуги	172	222	-	-	119 651,75	119 651,75
коммунальные услуги	173	223	-	-	8 366 538,60	8 366 538,60
арендная плата за пользование имуществом	174	224	-	-	-	-
работы, услуги по содержанию имущества	175	225	-	-	13 080 585,39	13 080 585,39
прочие работы, услуги	176	226	-	-	5 704 773,12	5 704 773,12
<i>Обслуживание долговых обязательств</i>	190	230	X	X	-	-
обслуживание долговых обязательств перед резидентами	191	231	X	X	-	-
обслуживание долговых обязательств перед нерезидентами	192	232	X	X	-	-
<i>Безвозмездные перечисления организациям</i>	210	240	-	-	-	-
безвозмездные перечисления государственным и муниципальным организациям	211	241	-	-	-	-
безвозмездные перечисления организациям, за исключением государственных и муниципальных организаций	212	242	-	-	-	-
<i>Безвозмездные перечисления бюджетам</i>	230	250	-	-	-	-
в том числе:						
перечисления наднациональным организациям и правительствам иностранных государств	232	252	-	-	-	-
перечисления международным организациям	233	253	-	-	-	-
<i>Социальное обеспечение</i>	240	260	-	-	-	-
в том числе:						
пособия по социальной помощи населению	242	262	-	-	-	-
пенсии, пособия, выплачиваемые организациями сектора государственного управления	243	263	-	-	-	-
<i>Прочие расходы</i>	250	290	-	-	3 399 204,29	3 399 204,29


Наименование показателя	Код строки	Код аналитики	Деятельность с целевыми средствами	Деятельность по государственному заданию	Приносящая доход деятельность	Итого
1	2	3	4	5	6	7
<i>Расходы по операциям с активами</i>	260	270	-	40 917 799,86	77 505 908,34	118 423 708,20
в том числе:						
амортизация основных средств и нематериальных активов	261	271	-	31 098 911,80	1 882 269,71	32 981 181,51
расходование материальных запасов	264	272	-	9 818 888,06	75 623 638,63	85 442 526,69
чрезвычайные расходы по операциям с активами	269	273	-	-	-	-
<i>Расходы будущих периодов</i>	290		-	-	10 243 850,00	10 243 850,00
Чистый операционный результат (стр.301 - стр.302 + стр.303); (стр.310 + стр.380)	300		8 171 800,00	-39 690 370,33	-17 212 756,39	-48 731 326,72
<i>Операционный результат до налогообложения (стр.010 - стр.150)</i>	301		8 171 800,00	-39 690 370,33	-17 212 756,39	-48 731 326,72
<i>Налог на прибыль</i>	302		-	-	-	-
<i>Резервы предстоящих расходов</i>	303		-	-	-	-
Операции с нефинансовыми активами (стр.320 + стр.330 + стр.350 + стр.360+стр.370)	310		-	-31 001 060,38	4 325 362,75	-26 675 697,63
<i>Чистое поступление основных средств</i>	320		-	-31 098 911,80	-92 503,71	-31 191 415,51
в том числе:						
увеличение стоимости основных средств	321	310	-	-	2 847 754,00	2 847 754,00
уменьшение стоимости основных средств	322	410	-	31 098 911,80	2 940 257,71	34 039 169,51
<i>Чистое поступление нематериальных активов</i>	330		-	-	-	-
в том числе:						
увеличение стоимости нематериальных активов	331	320	-	-	-	-
уменьшение стоимости нематериальных активов	332	420	-	-	-	-
<i>Чистое поступление произведенных активов</i>	350		-	1 454 775,70	-	1 454 775,70
в том числе:						
увеличение стоимости произведенных активов	351	330	-	1 454 775,70	-	1 454 775,70
уменьшение стоимости произведенных активов	352	430	-	-	-	-
<i>Чистое поступление материальных запасов</i>	360		-	-1 356 924,28	4 417 866,46	3 060 942,18
в том числе:						
увеличение стоимости материальных запасов	361	340	-	8 461 963,78	84 898 019,33	93 359 983,11
уменьшение стоимости материальных запасов	362	440	-	9 818 888,06	80 480 152,87	90 299 040,93
<i>Чистое изменение затрат на изготовление готовой продукции (работ, услуг)</i>	370		-	-	-	-
в том числе:						
увеличение затрат	371	x	-	-	188 435 270,71	188 435 270,71
уменьшение затрат	372	x	-	-	188 435 270,71	188 435 270,71

Наименование показателя	Код строки	Код аналитики	Деятельность с целевыми средствами	Деятельность по государственному заданию	Приносящая доход деятельность	Итого
1	2	3	4	5	6	7
Операции с финансовыми активами и обязательствами (стр.390 - стр.510)	380		8 171 800,00	-8 689 309,95	-21 538 119,14	-22 055 629,09
Операции с финансовыми активами (стр.410 + стр.420 + стр.440 + стр.460 + стр. 470 + стр.480)	390		-	-1 442 591,95	-17 552 590,71	-18 995 182,66
<i>Чистое поступление средств учреждений</i>	410		-	-	-7 715 129,31	-7 715 129,31
в том числе:						
поступление средств	411	510	8 171 800,00	4 900 000,00	529 002 431,69	542 074 231,69
выбытие средств	412	610	8 171 800,00	4 900 000,00	536 717 561,00	549 789 361,00
<i>Чистое поступление ценных бумаг, кроме акций</i>	420		-	-	-	-
в том числе:						
увеличение стоимости ценных бумаг, кроме акций	421	520	-	-	-	-
уменьшение стоимости ценных бумаг, кроме акций	422	620	-	-	-	-
<i>Чистое поступление акций и иных форм участия в капитале</i>	440		-	-	-	-
в том числе:						
увеличение стоимости акций и иных форм участия в капитале	441	530	-	-	-	-
уменьшение стоимости акций и иных форм участия в капитале	442	630	-	-	-	-
<i>Чистое предоставление займов (ссуд)</i>	460		-	-	-	-
в том числе:						
увеличение задолженности по предоставленным займам (ссудам)	461	540	-	-	-	-
уменьшение задолженности по предоставленным займам (ссудам)	462	640	-	-	-	-
<i>Чистое поступление иных финансовых активов</i>	470		-	-	-	-
в том числе:						
увеличение стоимости иных финансовых активов	471	550	-	-	-	-
уменьшение стоимости иных финансовых активов	472	650	-	-	-	-
<i>Чистое увеличение дебиторской задолженности</i>	480		-	-1 442 591,95	-9 837 461,40	-11 280 053,35
в том числе:						
увеличение прочей дебиторской задолженности	481	560	8 171 800,00	3 974 918,00	272 593 738,60	284 740 456,60
уменьшение прочей дебиторской задолженности	482	660	8 171 800,00	5 417 509,95	282 431 200,00	296 020 509,95

Наименование показателя	Код строки	Код аналитики	Деятельность с целевыми средствами	Деятельность по государственному заданию	Приносящая доход деятельность	Итого
1	2	3	4	5	6	7
Операции с обязательствами (стр.520 + стр.530 + стр.540)	510		-8 171 800,00	7 246 718,00	3 985 528,43	3 060 446,43
<i>Чистое увеличение задолженности по привлечением перед резидентами</i>	520		-	-	-	-
в том числе:						
увеличение задолженности по привлечением перед резидентами	521	710	-	-	-	-
уменьшение задолженности по привлечением перед резидентами	522	810	-	-	-	-
<i>Чистое увеличение задолженности по привлечением перед нерезидентами</i>	530		-	-	-	-
в том числе:						
увеличение задолженности по привлечением перед нерезидентами	531	720	-	-	-	-
уменьшение задолженности по привлечением перед нерезидентами	532	820	-	-	-	-
<i>Чистое увеличение прочей кредиторской задолженности</i>	540		-8 171 800,00	7 246 718,00	3 985 528,43	3 060 446,43
в том числе:						
увеличение прочей кредиторской задолженности	541	730	8 171 800,00	23 032 742,59	427 965 761,05	459 170 303,64
уменьшение прочей кредиторской задолженности	542	830	16 343 600,00	15 786 024,59	423 980 232,62	456 109 857,21

Руководитель


(подпись)


(расшифровка подписи)

Главный бухгалтер


(подпись)


(расшифровка подписи)

Централизованная бухгалтерия

(наименование, ОГРН, ИНН, КПП, местонахождение)

Руководитель

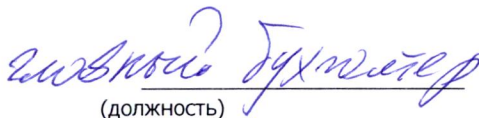
(уполномоченное лицо)

(должность)


(подпись)


(расшифровка подписи)

Исполнитель


(должность)


(подпись)


(расшифровка подписи)


(телефон, e-mail)

"31" января 2018 г.